



¿Cómo obtener mi plan gratuito  
de 1 a 5 empleados en **NOI Asistente**?



aspel **NOI**  
asistente

- 1 Es muy fácil obtener este beneficio, crea tu **cuenta Aspel**: <https://www.aspel.com.mx/registro> e ingresa tus datos para finalizar el registro

The image displays two overlapping screenshots of the Aspel website. The top screenshot shows the homepage with the Aspel logo, a navigation menu (NOSOTROS, SOLUCIONES, PRECIOS, PRUEBA GRATIS, SOPORTE, DISTRIBUIDOR), and a banner featuring three smiling business professionals. The text on the banner reads: "Más de un millón de empresas administran su negocio con nuestro Software". The bottom screenshot shows the registration form titled "Registro" with the following fields: "Nombre y Apellido", "Correo electrónico", "Razón social", "RFC", "País", "Estado", and "Código Postal".

2

Inicia sesión y ve a esta página para obtener la **app NOI Asistente**:  
<https://www.aspel.com.mx/cotizador?producto=noi-asistente-app>

The screenshot shows the ASPeL website interface for the NOI Asistente app. At the top, there is a navigation bar with the ASPeL logo, a user profile for 'MARIA LOPEZ', and a shopping cart icon showing '1 Productos'. Below the navigation bar is a green banner with menu items: 'NOSOTROS', 'SOLUCIONES', 'PRECIOS', 'PRUEBA GRATIS', 'SOPORTE', 'DISTRIBUIDOR', and a 'YouTube' icon.

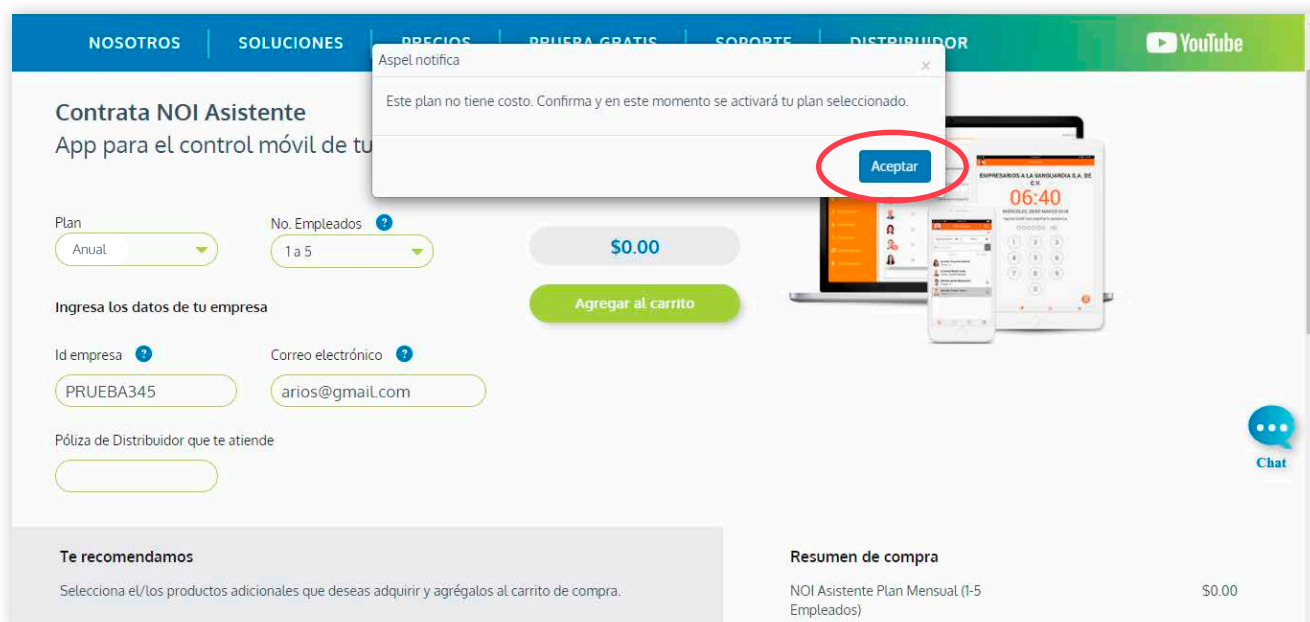
The main content area is titled 'Contrata NOI Asistente' and 'App para el control móvil de tu personal'. It includes a sub-headline: 'Disfruta el plan sin costo permanente para hasta 5 colaboradores. [¿Cómo lo activo?](#)'.

The pricing section shows a 'Plan' dropdown set to 'Anual' and 'No. Empleados' set to '1 a 5'. The price is displayed as '\$0.00'. A green button labeled 'Agregar al carrito' is visible.

Below the pricing, there is a section 'Ingresa los datos de tu empresa' with input fields for 'Id empresa' and 'Correo electrónico'. At the bottom, there is a field for 'Póliza de Distribuidor que te atiende'.

On the right side of the main content area, there is an image of the NOI Asistente app interface on a laptop, smartphone, and tablet. A 'Chat' icon is also present in the bottom right corner.

- 3 Selecciona el **plan anual**, ingresa un ID de empresa y correo.  
Da clic en **Agregar al carrito** y después en **Aceptar** para confirmar la activación de tu plan.



The screenshot shows the 'Contrata NOI Asistente' page. The navigation bar includes 'NOSOTROS', 'SOLUCIONES', 'PRECIOS', 'PRUEBA GRATIS', 'SOPORTE', and 'DISTRIBUIDOR'. A 'YouTube' icon is in the top right. The main content area has a form for plan selection. A notification box from 'Aspel notifica' is overlaid on the 'Aceptar' button, stating: 'Este plan no tiene costo. Confirma y en este momento se activará tu plan seleccionado.' The form includes a 'Plan' dropdown set to 'Anual', a 'No. Empleados' dropdown set to '1 a 5', a price of '\$0.00', and an 'Agregar al carrito' button. Below this, there are fields for 'Id empresa' (PRUEBA345) and 'Correo electrónico' (arios@gmail.com). A 'Póliza de Distribuidor' field is also present. At the bottom, there are sections for 'Te recomendamos' and 'Resumen de compra'.

**Contrata NOI Asistente**  
App para el control móvil de tu empresa

Plan: Anual  
No. Empleados: 1 a 5  
Precio: \$0.00  
Agregar al carrito

Ingresa los datos de tu empresa

Id empresa: PRUEBA345  
Correo electrónico: arios@gmail.com

Póliza de Distribuidor que te atiende

**Te recomendamos**  
Selecciona el/los productos adicionales que deseas adquirir y agrégalos al carrito de compra.

**Resumen de compra**  
NOI Asistente Plan Mensual (1-5 Empleados) \$0.00

Se mostrará un mensaje de confirmación y de inmediato podrás visualizar tu plan gratuito en tu Cuenta Aspel.

Aspel notifica

Tu plan gratuito se libero correctamente

Aceptar

Contrata NOI Asistente  
App para el control móvil de tu

Plan: Anual

No. Empleados: 1 a 5

\$0.00

Agregar al carrito

Ingresa los datos de tu empresa

Id empresa: PRUEBA345

Correo electrónico: arios@gmail.com

Póliza de Distribuidor que te atiende

Te recomendamos

Selecciona el/Los productos adicionales que deseas adquirir y agrégalos al carrito de compra.

Resumen de compra

NOI Asistente Plan Mensual (1-5 Empleados) \$0.00

Mis servicios

Sistemas en Suscripción

Sistema	Versión	USUARIOS	No. serie	Fecha Activación	Próximo Pago
NOI Asistente	App	1-5 Empleados	PRUEBA345	05/04/2021	05/05/2021

Seguir comprando

Mis Servicios

- Servidor virtual
- Suscripciones
- Licenciamiento
- Espacio
- Mis Pólizas contratadas
- Mis Pólizas compradas por el distribuidor
- Sellado CFDI
- Cursos
- Activar claves de producto-Prepago
- Solicitar Clave de Confirmación

Ayuda

Para comenzar a utilizar **NOI Asistente**, ingresa a esta página para confirmar la empresa y establecer la contraseña:

<https://noiasistente.aspel.com.mx/preRegistro.html>

**Importante:** coloca el mismo correo y ID empresa que ingresaste previamente.

Utiliza **aspel NOI asistente** por 30 días sin costo

Añadir un cuadro de texto de cuerpo

## Ingresa tus datos:


ID Empresa ?


Correo electrónico

No soy un robot  reCAPTCHA  
Privacidad - Términos

### App Control de Asistencias

- ✓ Administra desde la nube las asistencias.
- ✓ Importa los datos de tus trabajadores desde Aspel NOI.
- ✓ Hazlo desde tu celular, tablet o computadora.

MENÚ  MARIA LOPEZ 0 Productos

NOSOTROS | SOLUCIONES | PRECIOS | PRUEBA GRATIS | SOPORTE | DISTRIBUIDOR 

### Contrata NOI Asistente

App para el control móvil de tu personal


Plan: Anual No. Empleados: 1 a 5 \$0.00

Agregar al carrito

Ingresa los datos de tu empresa

Id empresa ? Correo electrónico ?

Póliza de Distribuidor que te otorga

 Chat

Recibirás un correo con un enlace para completar tus datos y con ello finalizar el proceso.  
¡Ahora podrás disfrutar de todos los beneficios que te ofrece la App NOI Asistente!



aspel **NOI** asistente


Confirmación de Empresa  
Favor de llenar el siguiente formulario para terminar tu registro

\*Nombre o razón social \_\_\_\_\_

\*ID Empresa \_\_\_\_\_

\*Contraseña \_\_\_\_\_ \*Confirma contraseña \_\_\_\_\_

Contacto \_\_\_\_\_ Lado y Teléfono del contacto \_\_\_\_\_

No soy un robot 

**Aceptar** **Cancelar**

@aspel 